



Općina Novi Travnik – 3. mjesto

Općina Novi Travnik zauzima 2. mjesto u prvom krugu formiranja rang liste Indeksa rada općina, ostvarujući ukupnu ocjenu od 50,3 od mogućih 100 poena.

Segment "Transport" ima najbolju ocjenu, sa ostvarenih 100,0 od mogućih 100 poena, a što je rezultat prepuštanja ovog segmenta javne usluge privatnom sektoru. Međutim, i druge općine koje su uključene u prvom krugu formiranja Indeksa rada općina imaju isti rezultat u ovom segmentu djelovanja, tj. sve četiri općine su ovaj segment prepustile privatnom sektoru. Sljedeći najbolje ocijenjeni segment je "Budžet", sa ostvarenih 74,0 od 100 poena, a što je rezultat minimiziranja poreznog opterećenja po glavi stanovnika općine, minimiziranja zaduženosti općine, te maksimiziranje sprovođenja javnih nabavki putem otvorenih tendera. Poređenja radi, prihod općinskog budžeta po glavi stanovnika Općine Novi Travnik iznosi 256,58 KM, što je recimo puno manje u odnosu na Općinu Kakanj, čiji prihod iznosi 601,98 KM po glavi stanovnika. Također, sa 65% javnih nabavki posredstvom otvorenih tendera predstavlja najbolji rezultat, i skoro tri puta veću proporciju u odnosu na najslabije rangiranu općinu, Bosansku Krupu, koja ima samo 24% nabavki putem otvorenih tendera. Segment „Komunalne usluge“ ima relativno nisku ocjenu, što je rezultat slabije performanse pojedinih uslužnika, kao npr. vodovoda i kanalizacije, uslugu koju u ovoj općini nudi javno preduzeće, koje nije imalo eksterne evaluacije rada u posljednjih 5 godina, a koje relativno skuplje nudi svoju uslugu stanovništvu ove općine. Također slaba ocjena je dodijeljena u segmentu „Upravljanje imovinom“, a razlog je nepreglednost u evidenciji općinske imovine i njene ekonomske upotrebe, te veliki broj neodgovorenih zahtjeva građana (čak 34% od ukupno postavljenih zahtjeva).



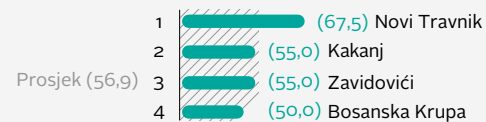
Uslovi za stanovništvo

Prosjeak (69,4) Novi Travnik (77,4)



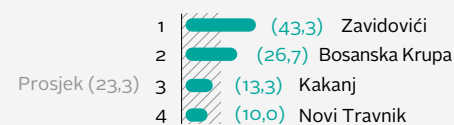
Primjer dobre prakse - Socijalna pomoć

Iako Općina Novi Travnik ima najveći procent stanovnika koji su primatelji bilo kojeg oblika socijalne pomoći, ipak predstavljaju i općinu koja ima najmanju stopu nezaposlenosti, kombinovano sa najvećih procentom radno sposobne populacije. Sa takvom kombinacijom se neutrališe i teret socijalne pomoći koja se raspoređuje na veći broj radno aktivnih ljudi.



Primjer loše prakse - Imovinsko-pravni poslovi

U odnosu na ostale općine, Općina Novi Travnik ima najslabiju ocjenu iz segmenta imovinsko-pravnih poslova. I ostale općine imaju sličnu strukturu djelovanja, ali se općina Novi Travnik razlikuje od ostalih što ima kombinaciju svih loših praksi, tj. cjelokupna aktivnost ove oblasti vrši javni sektor, koji nije izložen eksternoj evaluaciji rada. Za razliku od Novog Travnika, Općina Zavidovići je u posljednjih 5 godina izvršila eksternu evaluaciju rada, a Općina Bosanska Krupa je jedan dio posla čak prepustio eksternim izvođačima.



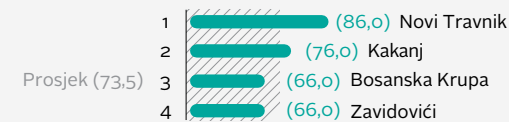
Uslovi za investitore

Prosjeak (56,2) Novi Travnik (58,7)




Primjer dobre prakse - Pijačna djelatnost

Općina Novi Travnik je primjer za dobru praksu iz segmenta pijačne djelatnosti. Iako ovu oblast pokriva javno preduzeće, ipak je općina uspjela da organizuje aktivnost na samoodrživ način uz maksimiziranje koristi za građane, a što je postignuto činjenicom da općina ne sufinansira djelovanje javnog preduzeća, a koje ima pozitivno poslovanje, uz činjenicu da nudi najpovoljniju cijenu usluge, te je u posljednjih 5 godina izvršena i eksterna evaluacija rada javnog preduzeća.



Primjer loše prakse - Rješavanje sporova

Kao što se može vidjeti iz priloženog, većina općina ustvari pružaju loš primjer pristupa nadgledavanja procesa rješavanja sporova. Tri od četiri općine, uključujući i Novi Travnik, nema podatke o radu općinskih sudova, sa izuzetkom Kakanja, koji jedini ima podatke o radu, te time i dobija punu ocjenu za ovaj segment djelovanja.



Načela dobrog upravljanja

Novi Travnik (34,8) Prosjeak (46,8)

Primjer dobre prakse:
Nema dobrih primjera.



Primjer loše prakse - Upravljanje imovinom

Općina Novi Travnik nema informacije o građevinskom prostoru općine ni njenom ekonomičnom upotrebom. Proces privatizacije nije pregledan. Također općina ima nadprosječan broj automobila po uposleniku, a rad općine u zadnjih 5 godina nije bio izložen kontrolnoj evaluaciji. Također, općina ima relativno najveći procent neodgovorenih zahtjeva stanovnika.

