



# Općina Zavidovići – 1. mjesto

Općina Zavidovići zauzima 1. mjesto u prvom krugu formiranja rang liste Indeksa rada općina, ostvarujući ukupnu ocjenu od 61,8 od mogućih 100 poena.

Segment "Transport" ima najbolju ocjenu, sa ostvarenih 100,0 od mogućih 100 poena, a što je rezultat prepuštanja ovog segmenta javne usluge privatnom sektoru. Međutim, i druge općine koje su uključene u prvom krugu formiranja Indeksa rada općina imaju isti rezultat u ovom segmentu djelovanja, tj. sve četiri općine su ovaj segment prepustile privatnom sektoru. Sljedeći najbolje ocijenjeni segment je "Administracija i upravljanje ljudskim resursima", sa ostvarenih 92,0 od 100 poena, a što je rezultat maksimiziranja rada općine uz minimiziranje poreznog opterećenja po glavi stanovnika općine, minimiziranje materijalnih troškova kao i iznosa koji se izdvaja na transfere i subvencije. Poređenja radi, Općina Zavidovići evidentira 61,57 KM izdvajanja za lična primanja uposlenika po glavi stanovnika općine, dok najlošije rangirana općina izdvaja čak 52,19 KM (+405%). Stavka „Budžet“ je također visoko ocijenjena, što je rezultat relativno niskog poreznog opterećenja, relativno niske zaduženosti te relativno visoke transparentnosti u radu i trošenju općine. Segment „Zdravstvo“ ima relativno nisku ocjenu, što je rezultat nepostojanja procesa evaluacije rada javnih zdravstvenih institucija. Međutim, ovo je problem i u ostalim općinama koje su uobzirene u analizi, tako da Općina Zavidovići ne odudara od prosjeka. Čak se može reći da, iako ima slabu ocjenu, ova općina ustvari ima nadprosječan procent privatnih distributera zdravstvene zaštite, čime doprinosi reformi u zdravstvu a koja je jako potrebna za poboljšanje životnih uslova u BiH. Također slaba ocjena je dodijeljena u segmentu „Upravljanje imovinom“, a razlog je nepreglednost u evidenciji općinske imovine i njene ekonomične upotrebe, te spor proces privatizacije općinske imovine. Međutim, i u ovom segmentu postoji pozitivan element, a to je da Općina Zavidovići ima najniži broj službenih auta u odnosu na broj stanovnika općine, što je opet u skladu sa ekonomičnim radom u kojem ova općina prednjači u odnosu na druge.



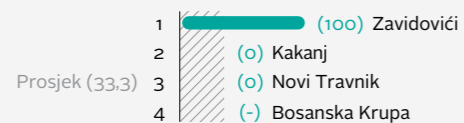
## Uslovi za stanovništvo

Prosjeak (66,2) | Zavidovići (74,2)



### Primjer dobre prakse - Parking

Općina Zavidovići su cjelokupni parking sistem prepustili privatnom sektoru, tako da ne moraju trošiti resurse na održavanje sistema, a dodatno imaju osiguran prihod iz ove aktivnosti. Ovakav pristup omogućava općini da sa manje resursa pokrije više usluga stanovnicima, što se reflektuje i na manjoj poreznoj opterećenosti stanovnika ove općine.



Primjer loše prakse:  
Nema loših primjera.



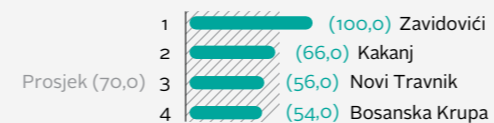
## Uslovi za investitore

Prosjeak (52,7) | Zavidovići (58,3)




### Primjer dobre prakse - Građevinske dozvole

Općina Zavidovići je izdala najviše građevinskih dozvola na hiljadu stanovnika (3,51 u odnosu na drugoplasiranu općinu Novi Travnik sa 2,99 dozvola). Također, ova općina je imala najmanji prosjek potrebnih dana za odobravanje dozvola (5 dana). Također, sve informacije vezane za dozvole se mogu naći online na web stranici općine.



### Primjer loše prakse - Pijačna djelatnost

Mjesto za unapređivanja djelovanja Općine Zavidovići se može naći u oblasti pijačne djelatnosti. Naime, U ovoj općini, ovu djelatnost sprovodi javno preduzeće, a koju bi na jednostavan način moglo preuzeti privatno. Također, iako je preduzeće javno, cijena za korištenje prostora na pijaci je skuplje u odnosu na cijene koje su ponudene u drugim općinama.



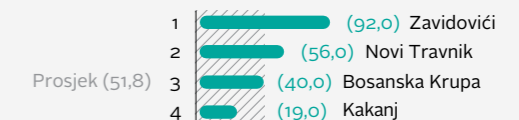
## Načela dobrog upravljanja

Prosjeak (33,8) | Zavidovići (55,6)



### Primjer dobre prakse - Administracija i upravljanje ljudskim resursima

Ova općina troši najmanje novca na lična primanja uposlenika općine po glavi stanovnika (61,57 KM u odnosu na općinu sa najvećim iznosom od 111,32 KM), te ima najmanje materijalne troškove, također po glavi stanovnika (10,34 KM u odnosu na općinom sa najvećim iznosom od 52,19 KM). Također, Općina Zavidovići izdvaja najmanje na transfere i subvencije po glavi stanovnika, što ukazuje na najmanji nivo intervencije u ekonomska aktivnosti, a time i najmanje mogućnosti za uspostavljanje korupcije i mita.



Primjer loše prakse:  
Nema loših primjera.